

COMPONENTES QUE INTEGRAM OS PREÇOS DE ELETRICIDADE PAGOS PELOS CONSUMIDORES

Os preços de eletricidade pagos pelos consumidores têm como principais componentes:

> A **energia** que inclui os preços de energia e de comercialização,

> Os custos de uso de **redes** que são uma parte das tarifas

de Acesso às Redes,

> Os **CIEG** associados aos custos de política energética e de

interesse económico geral que integram a outra parte das

tarifas de Acesso às Redes.

por tipo de cliente.

os consumidores.

A estrutura de preços das três componentes referidas varia

repercutidos nas tarifas de Acesso às Redes pagas por todos

decisão política sendo a par com as tarifas de Uso das Redes

Uso das Redes aprovadas pela ERSE. Os CIEG são custos de

consumidores são sujeitas a regulação sendo as tarifas de

da energia desde os centros eletroprodutores até aos

mercado de eletricidade. As redes necessárias à veiculação

A componente de energia resulta dos preços formados no

R. Padre Domingos Joaquim Pereira, 1233 | 4760-563 Louro | V. N. Famalicão
Tel: 252 309 650 | Fax: 252 309 659 | Email: geral@ceve.pt

PIQUETE (gratuito)
800 96 56 56

COMUNICAÇÃO DE LEITURAS (gratuito)
800 200 993

APOIO COMERCIAL (chamada local)
808 250 650 dias úteis das 8h30 às 16h30

www.ceve.pt




COMPOSIÇÃO DOS PREÇOS DE
ELETRICIDADE, INCLUINDO OS
CUSTOS DE INTERESSE
ECONÓMICO GERAL
ESTRUTURA DOS PREÇOS DE
ELETRICIDADE FIXADOS
PARA 2013



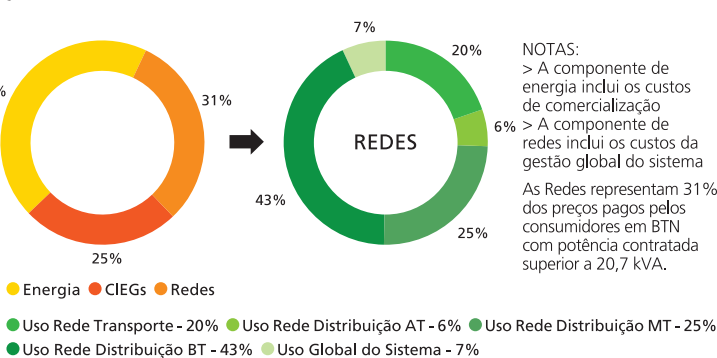
ESTRUTURA DOS PREÇOS DE ELETRICIDADE EM BTN >20,7 kVA

(fundamentalmente consumidores domésticos)

Os preços pagos pelos consumidores em BTN com potência contratada superior a 20,7 kVA apresentam a seguinte desagregação, evidenciando-se a composição dos CIEG:

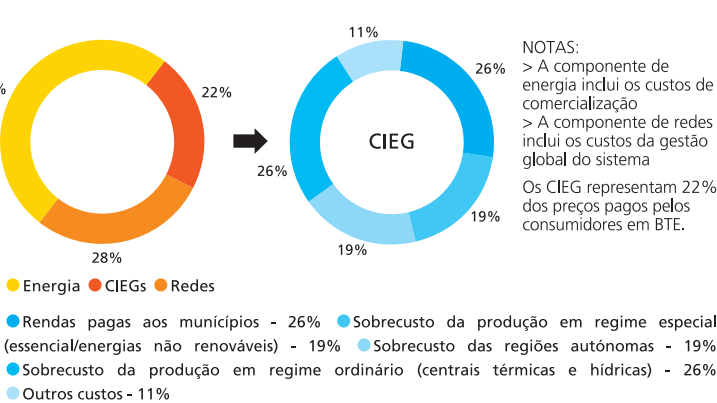


Os preços pagos pelos consumidores em BTN com potência contratada superior a 20,7 kVA apresentam a seguinte desagregação, evidenciando-se a composição das Redes:

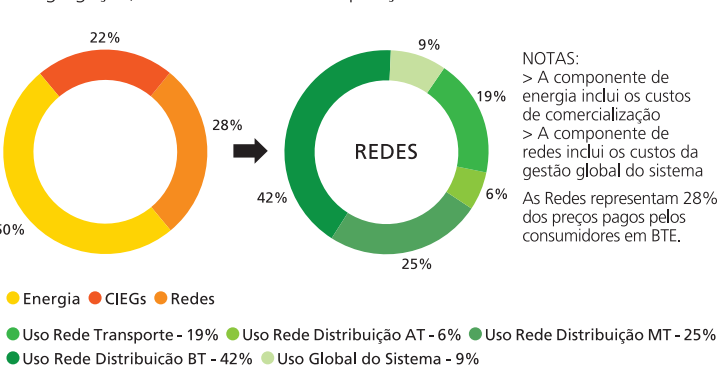


ESTRUTURA DOS PREÇOS DE ELETRICIDADE EM BTE

Os preços pagos pelos consumidores em BTE apresentam a seguinte desagregação, evidenciando-se a composição dos CIEG :



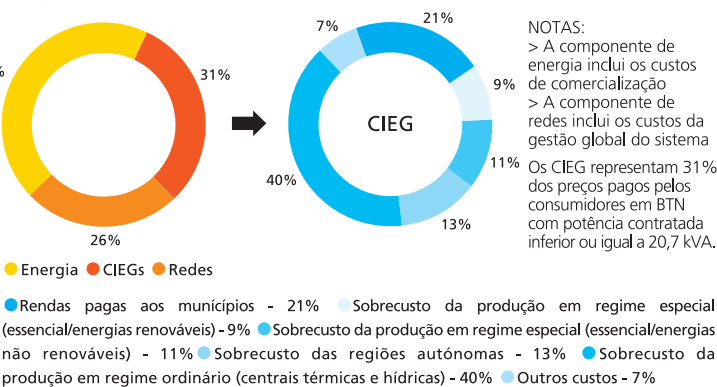
Os preços pagos pelos consumidores em BTE apresentam a seguinte desagregação, evidenciando-se a composição das Redes:



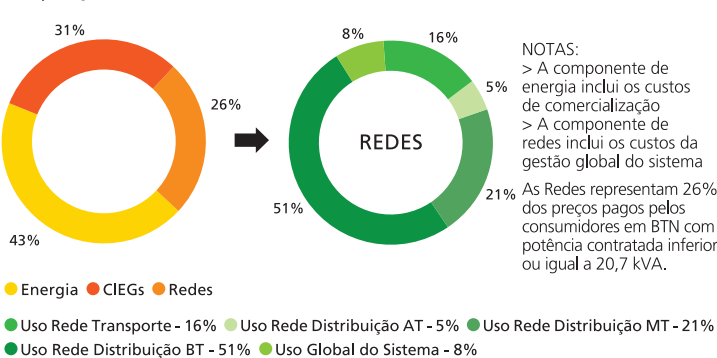
ESTRUTURA DOS PREÇOS DE ELETRICIDADE EM BTN ≤20,7 kVA

(fundamentalmente consumidores domésticos)

Os preços pagos pelos consumidores em BTN com potência contratada inferior ou igual a 20,7 kVA apresentam a seguinte desagregação, evidenciando-se a composição dos CIEG:



Os preços pagos pelos consumidores em BTN com potência contratada inferior ou igual a 20,7 kVA apresentam a seguinte desagregação, evidenciando-se a composição das Redes:



LEGENDA DOS GRÁFICOS ESTRUTURA DOS CUSTOS DE INTERESSE ECONÓMICO GERAL

- Sobrecusto da Produção em Regime Ordinário (centrais térmicas e hídricas): sobrecusto dos contratos de aquisição de energia, custos para a manutenção do equilíbrio contratual e garantia de potência.
- Sobrecusto da Produção em Regime Especial (essencialmente energias não renováveis) designadamente sobrecusto da produção em regime especial do tipo cogeração.
- Sobrecusto da Produção em Regime Especial (essencialmente energias renováveis): sobrecusto da produção em regime especial, alocado nos termos do Decreto-Lei n.º 90/2006, do tipo: eólica, fotovoltaica, mini-hídrica, biogás, biomassa, resíduos urbanos e energia das ondas.
- Os Outros Custos incluem designadamente as rendas de défices de tarifas, os ajustamentos da atividade de aquisição de energia do comercializador de último recurso referentes a anos anteriores e os custos associados aos terrenos das centrais hídricas.